



NUEVA ZELANDA

Viaje en Autocaravana: Aventura y naturaleza



ROADTRIP



EN GRUPO



CULTURA



AVENTURA



VOLCANES



GLACIARES



FIORDOS



CASCADAS



LAGOS



www.ruedazelanda.com



ruedazelanda.info@gmail.com



[@ruedazelanda](https://www.instagram.com/ruedazelanda)



+61 412 625 765

FILOSOFÍA DEL VIAJE

Nueva Zelanda es sinónimo de naturaleza, aventura y paisajes sobrecogedores. Este rincón del mundo, con su geografía espectacular y su deslumbrante diversidad natural, es el escenario perfecto para una experiencia inolvidable en autocaravana. Durante el viaje, contarás con la compañía de Adrian Novella, quien será tu guía y compañero en esta aventura. Juntos recorreremos este paraíso mientras abrazamos el estilo de vida camper y exploramos su riqueza a través de emocionantes trekkings y aventuras al aire libre.

La autocaravana nos ofrece una libertad única: cada día despertaremos en un lugar diferente, rodeados de paisajes que te dejarán sin palabras. Desde amaneceres dorados hasta noches bajo un cielo estrellado, viviremos momentos de desconexión total junto a lagos cristalinos, montañas imponentes y costas infinitas, todo desde la comodidad de nuestra casa rodante.


















La naturaleza será nuestra fiel compañera en cada kilómetro recorrido. Este viaje es una invitación a vivir a un ritmo más pausado, a apreciar la simplicidad del estilo de vida camper, y a conectar profundamente con un entorno único. No solo será una aventura, sino también una oportunidad para reconectar con lo esencial, con la libertad y la tranquilidad que solo Nueva Zelanda puede ofrecer.

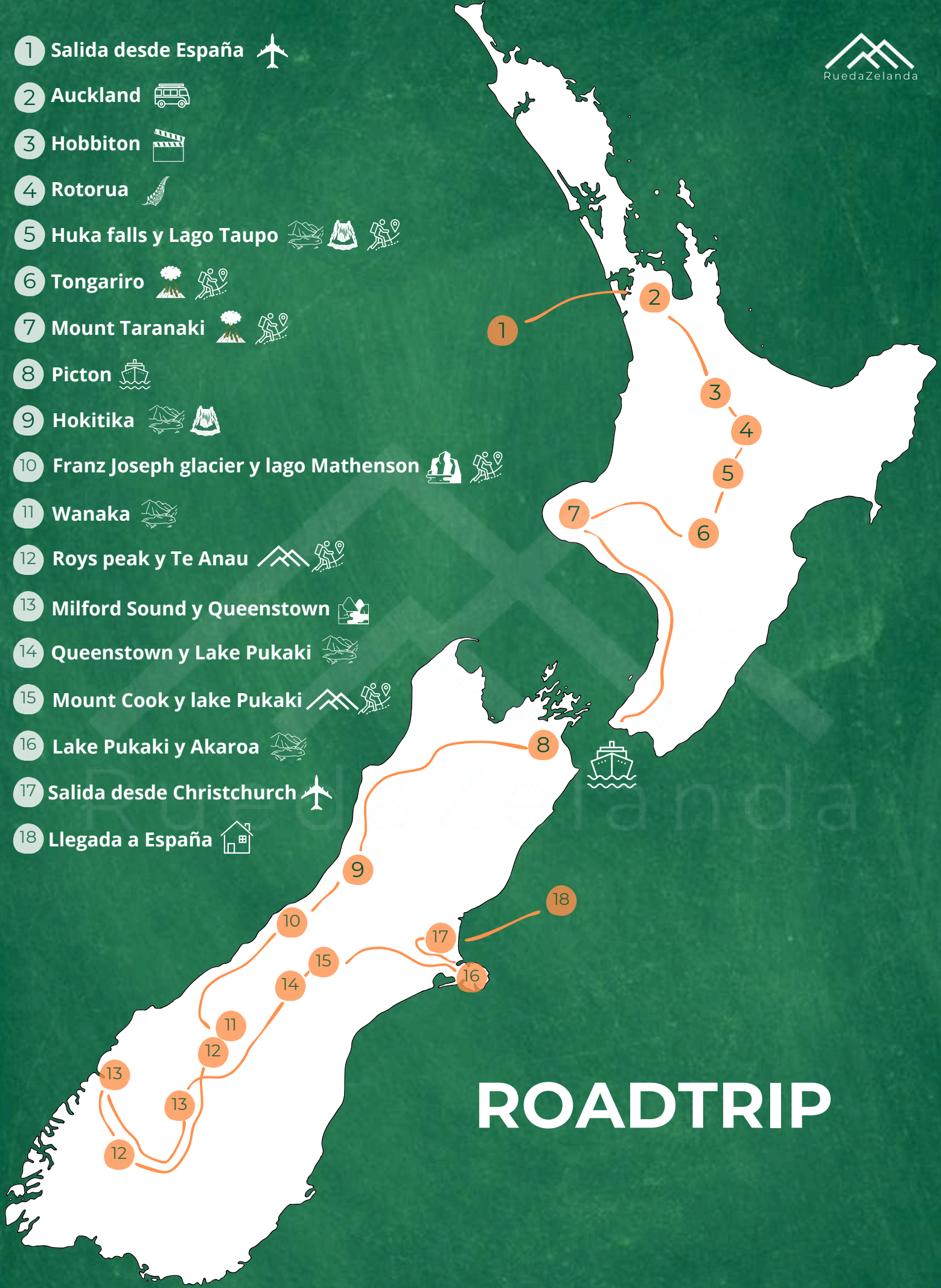
Adrian Novella, con su pasión y experiencia, guiará el recorrido y te llevará a rincones escondidos y paisajes de ensueño que solo los más aventureros tienen el privilegio de conocer. Su conocimiento y amor por la naturaleza harán de este viaje una experiencia aún más enriquecedora.

Este viaje es una celebración de la belleza natural de Nueva Zelanda, y se convierte en el escenario perfecto para una aventura inolvidable. Prepárate para vivir momentos únicos, explorar rutas impresionantes y conectar con un grupo de viajeros que comparten tu pasión por la aventura.

★ ¡Prepara tus botas de trekking y tu espíritu aventurero, porque este viaje en autocaravana será el viaje de tu vida!



- 1 Salida desde España 
- 2 Auckland 
- 3 Hobbiton 
- 4 Rotorua 
- 5 Huka falls y Lago Taupo 
- 6 Tongariro 
- 7 Mount Taranaki 
- 8 Picton 
- 9 Hokitika 
- 10 Franz Joseph glacier y lago Mathenson 
- 11 Wanaka 
- 12 Roys peak y Te Anau 
- 13 Milford Sound y Queenstown 
- 14 Queenstown y Lake Pukaki 
- 15 Mount Cook y lake Pukaki 
- 16 Lake Pukaki y Akaroa 
- 17 Salida desde Christchurch 
- 18 Llegada a España 



ROADTRIP

Día 1: Vuelo internacional

Vuelo internacional desde España a Auckland.

Día 2: Auckland, día de llegada

Llegada a Auckland, recogida y traslado al centro de Auckland. Check in, dejar las mochilas en el alojamiento y dar un paseo por sus calles. Cena de bienvenida y a descansar, mañana empieza la aventura!

Día 3: Hobbiton - Rotoura

Hoy nos espera un día lleno de magia y aventuras. Comenzaremos el día con una visita a Hobbiton, uno de los sets de rodaje más famosos del mundo, donde se filmaron El Señor de los Anillos y El Hobbit bajo la dirección de Peter Jackson. Este es el lugar donde se construyó el pintoresco pueblo de los hobbits, en la encantadora Comarca. Al recorrerlo, nos sentiremos como verdaderos gigantes entre las diminutas casas de los hobbits, con sus puertas redondas, jardines floridos y techos de paja.

Nos sumergiremos en la atmósfera de la famosa Aldea de Hobbiton, donde podremos ver la Puerta del Bolsón, la casa de Bilbo Baggins y la famosa taberna El Dragón Verde, entre otros escenarios icónicos de las películas. Cada rincón ha sido recreado con tanto detalle que es fácil imaginar que estamos en medio de una aventura épica. Sin duda, será una experiencia que nos hará sentir como si hubiéramos cruzado el umbral hacia la fantasía.

Después de explorar Hobbiton, pondremos rumbo a Rotorua, una ciudad famosa no solo por sus impresionantes paisajes naturales, sino también por su intensa actividad geotermal. En Rotorua, tendremos la oportunidad de maravillarnos con los géiseres, las aguas termales y los impresionantes paisajes volcánicos. La ciudad, conocida por su característico olor a azufre, nos ofrece un espectáculo natural único, con fumarolas y piscinas de agua caliente que surgen de la tierra.

Al llegar a Rotorua, tendremos la tarde libre para explorar la ciudad a nuestro ritmo. Podremos relajarnos en las piscinas termales de los spas locales, dar un paseo por sus parques geotérmicos o simplemente disfrutar de la atmósfera única de este lugar.

Día 4: Rotorua - Wai-O-Tapu Thermal Wonderland y Waimangu Volcanic Valley

Comenzamos el día visitando Wai-O-Tapu Thermal Wonderland, cuyo nombre significa "agua sagrada" en maorí. Este impresionante parque geotermal nos invita a explorar cráteres humeantes, piscinas de colores vibrantes y pozos de barro burbujeante. Durante nuestro recorrido, nos maravillamos con la famosa Champagne Pool, con su característico borde anaranjado y aguas efervescentes, y presenciamos el espectáculo del Lady Knox Geyser, que alcanza alturas de hasta 10 metros. Caminamos por los senderos señalizados, disfrutando de este entorno único que la actividad volcánica ha moldeado durante miles de años.

Tras una pausa para el almuerzo, nos dirigimos al Waimangu Volcanic Valley, el sistema geotermal más joven del mundo, formado tras la erupción del Monte Tarawera en 1886. En este valle nos adentramos en un paisaje lleno de contrastes, con lagos de un azul intenso, como el Inferno Crater Lake, y terrazas de sílice que parecen auténticas obras de arte natural. A medida que avanzamos por los senderos, disfrutamos de vistas panorámicas y aprendemos más sobre la fascinante historia geológica y ecológica de esta región.

Es un día para maravillarnos con la fuerza de la naturaleza y descubrir los paisajes únicos que nos ofrece Rotorua.



Día 5: Huka falls y Lago Taupo

Comenzamos el día visitando las imponentes Huka Falls, las cataratas más grandes del río Waikato, ubicadas en el parque Wairakei. Aquí, somos testigos de cómo hasta 220,000 litros de agua por segundo fluyen a través de una estrecha garganta, para luego caer desde más de 8 metros de altura y formar una hermosa piscina de color azul verdosa. En maorí, 'Huka' significa "espuma", un nombre que describe perfectamente los rápidos y la energía del agua en movimiento. Nos tomamos un tiempo para admirar este espectáculo natural desde varios miradores y disfrutar del sonido relajante de la cascada.

A continuación, nos dirigimos a Taupo, donde haremos una parada en uno de los lugares más peculiares del mundo: el McDonald's de Taupo, ¡situado dentro de un antiguo avión! Después de una experiencia gastronómica divertida y única, paseamos por el hermoso Lago Taupo, el lago más grande de Nueva Zelanda, formado tras una enorme erupción volcánica hace miles de años. Mientras caminamos por sus orillas, nos dejamos maravillarnos por el paisaje y disfrutamos del ambiente tranquilo. Cerramos el día contemplando un espectacular atardecer sobre el lago, un momento perfecto para relajarnos y reflexionar sobre la belleza de este increíble lugar.

Día 6: Tongariro Alpine Crossing

Hoy nos enfrentamos a una de las experiencias más espectaculares de nuestro viaje: el Tongariro Alpine Crossing, considerado por muchos como el trekking de un día más bonito del mundo. Este recorrido de 19,6 kilómetros nos lleva por paisajes de otro mundo, atravesando una zona de tres volcanes activos: el Ruapehu, el Ngauruhoe y el Tongariro. Si el clima está de nuestro lado, podremos disfrutar de vistas impresionantes de estos gigantes desde varios puntos de la caminata.

A lo largo del trayecto, nos encontramos con lagos de aguas de colores imposibles, como el Emerald Lake y el Blue Lake, cuyas tonalidades vibrantes nos dejan sin palabras. El terreno, con su mezcla de cenizas volcánicas, rocas y cráteres, nos transporta a un paisaje que parece sacado de otro planeta.

Para los fanáticos de El Señor de los Anillos, este es un día especialmente emocionante, ya que recorreremos nada menos que Mordor. El Monte Ngauruhoe, conocido en las películas como el Monte del Destino, es el lugar donde Frodo destruyó el Anillo de Poder. También visitamos escenarios donde se libró la última batalla de El Retorno del Rey.

Es una caminata de dificultad media, que nos desafía físicamente pero recompensa con vistas inolvidables y una conexión única con la naturaleza y la historia cinematográfica. Al terminar, podremos decir con orgullo que hemos estado en Mordor y superado uno de los trekkings más increíbles del mundo.

Día 7: Autopista del mundo olvidado

Nos embarcaremos en un viaje inolvidable por la Autopista del Mundo Olvidado, un trayecto de 155 kilómetros conocido por ser uno de los más hermosos de Nueva Zelanda. Durante nuestro recorrido, disfrutamos de paisajes fascinantes, con colinas ondulantes, valles profundos y una vegetación exuberante que parece abrazar la carretera, creando un entorno mágico a nuestro alrededor.

A lo largo del camino, nos detendremos en puntos de interés únicos. Exploraremos los antiguos pā maoríes, antiguos pueblos fortificados que nos conectan con la rica historia y cultura de la región. También descubrimos minas abandonadas, vestigios de una época pasada, y pasamos por la curiosa República Independiente de Whangamomona, un pequeño pueblo con una historia única y un espíritu encantadoramente excéntrico.

El viaje por esta carretera es más que un simple trayecto: es una experiencia que nos sumerge en la belleza natural y la historia de Nueva Zelanda, llevándonos a lugares que parecen detenidos en el tiempo. Sin duda, es una ruta para recordar y disfrutar en cada kilómetro.

Para cerrar el día con broche de oro, nos dirigiremos a un mirador para contemplar el majestuoso Monte Taranaki al anochecer. Este icónico volcán de forma perfecta nos regala un espectáculo inolvidable, con su silueta destacándose bajo el cielo teñido de colores cálidos. Es el final perfecto para un día lleno de paisajes mágicos y momentos únicos.

Día 8: Monte Taranaki y Wellington

Comenzaremos el día explorando el majestuoso Monte Taranaki, conocido por ser uno de los conos volcánicos más perfectos del mundo, con una imponente altura de 2518 metros. Este volcán es uno de los lugares imprescindibles que veremos en Nueva Zelanda, no solo por su belleza, sino también por la fascinante leyenda maorí que lo rodea. Según esta, el Taranaki fue expulsado tras descubrirse su amor por Pihanga, una montaña cerca del Lago Taupo que era amante del Monte Tongariro. En su huida, el Taranaki creó el río Whanganui, dejando un rastro de lágrimas y tristeza mientras buscaba refugio en su ubicación actual, donde con frecuencia se oculta tras las nubes.

Durante nuestra visita, disfrutaremos de vistas increíbles del Monte Taranaki desde Kent Road y el Lago Mangamahoe, dos lugares que prometen dejarnos boquiabiertos con sus perspectivas únicas y fotogénicas.

Por la tarde, nos dirigiremos hacia Wellington, la vibrante capital de Nueva Zelanda. Allí, abordaremos el ferri hacia la Isla Sur al anochecer, una experiencia que es considerada una de las rutas en ferri más hermosas del mundo. Mientras navegamos, disfrutaremos de las impresionantes vistas del estrecho de Cook, despidiéndonos de la Isla Norte en un cierre perfecto para un día inolvidable.

Día 9: Picton a Hokitika Gorges

Nos embarcaremos en un emocionante trayecto de más de 400 kilómetros por la costa oeste de la Isla Sur, disfrutando de los increíbles paisajes que nos ofrece esta región. A lo largo del camino, realizaremos varias paradas en lugares fascinantes.

Nuestra primera parada será en el Cabo Foulwind, un punto costero con vistas espectaculares del océano. Desde aquí, continuaremos hacia Tauranga Bay, donde tendremos la oportunidad de observar una colonia de focas en su hábitat natural, un espectáculo que nos conectará con la vida silvestre de la zona.

Después, visitaremos Punakaiki, hogar de las famosas Pancake Rocks, unas formaciones rocosas que deben su nombre a su parecido con pilas de panqueques apilados. También exploraremos sus respiraderos naturales, donde las olas del océano escupen agua con fuerza, creando un espectáculo impresionante.

Nuestra siguiente parada será en Greymouth, la mayor población de la costa oeste, donde aprovecharemos para abastecernos y descansar un poco antes de continuar nuestra ruta.

El día culminará con la visita a las Hokitika Gorges, una de las gargantas más famosas de Nueva Zelanda, conocida por su entorno espectacular y el intenso color azul de sus aguas. Caminaremos por senderos que nos llevarán a puentes colgantes y miradores, donde podremos disfrutar de vistas inolvidables de este paraje único. Será un día lleno de paisajes asombrosos y momentos inolvidables mientras exploramos la belleza de la costa oeste.

Día 10: Franz Joseph Glacier y Lago Matheson

Hoy viviremos una experiencia única que seguramente será uno de los momentos más emocionantes de nuestro viaje. Por la mañana, sobrevolaremos en helicóptero los majestuosos Alpes Neozelandeses y aterrizaremos en uno de sus glaciares. Este vuelo de aproximadamente 30 minutos nos permitirá disfrutar de vistas espectaculares de la región de Westland y sus dos glaciares más famosos: el Franz Josef Glacier y el Fox Glacier.

No solo nos deleitaremos con estas impresionantes vistas desde el aire, sino que también aterrizaremos en el Franz Josef Glacier y caminaremos sobre su hielo, explorando este asombroso paisaje de cerca.

Por la tarde, tras esta experiencia inolvidable, haremos una caminata de aproximadamente 2 horas para visitar el Lago Matheson, conocido como uno de los lagos espejo más impresionantes de Nueva Zelanda. Sus tranquilas aguas reflejan de manera perfecta los Alpes circundantes, creando una imagen digna de postal. Caminaremos por senderos rodeados de vegetación, disfrutando de la paz y belleza natural de este lugar único. Será un día lleno de emociones, paisajes increíbles y momentos que quedarán grabados para siempre en nuestra memoria.



Día 11: Franz Joseph a Wanaka, el desfiladero de Haast

Hoy nos subiremos a la autocaravana para recorrer aproximadamente 300 kilómetros hacia el interior hasta llegar a la encantadora localidad de Wanaka. Este será un día dedicado a disfrutar del placer de la carretera mientras atravesamos algunos de los paisajes más impresionantes de Nueva Zelanda. Seguiremos la famosa carretera que cruza el desfiladero de Haast, un trayecto que nos llevará a rodear los majestuosos Alpes del Sur. A lo largo del camino, nos encontraremos con vistas increíbles de montañas escarpadas, valles profundos y lagos cristalinos que parecen sacados de una postal. Haremos paradas estratégicas para admirar estos paisajes, tomar fotografías y simplemente dejarnos maravillados por la naturaleza en su estado más puro. Este será, sin duda, un día de disfrute en carretera por excelencia, en el que cada kilómetro nos regalará nuevas sorpresas visuales y momentos inolvidables.

Al llegar a Wanaka, tendremos tiempo para explorar este acogedor destino y disfrutar del famoso árbol solitario en el Lago Wanaka. Este árbol, emblemático por su singularidad, nos brindará la oportunidad de tomar una foto memorable con el lago y las montañas de fondo.

Por último, cerraremos el día contemplando un hermoso atardecer sobre el Lago Wanaka, un momento mágico en el que los colores del cielo se reflejan en las tranquilas aguas del lago, creando un paisaje idílico para disfrutar y capturar en nuestras memorias.

Día 12: Roys peak y Te Anau

El día 12 de nuestro viaje lo dedicaremos a realizar una de las caminatas más emblemáticas de Nueva Zelanda: el trekking de Roys Peak. Nos dirigiremos hacia el inicio del sendero, desde donde comenzaremos nuestra ascensión, rodeados por un paisaje montañoso impresionante. La caminata nos llevará a través de una serie de terrenos variados, que incluyen praderas abiertas y zonas boscosas, todo mientras disfrutamos de vistas panorámicas cada vez más impresionantes a medida que ascendemos.

El esfuerzo valdrá la pena cuando lleguemos al mirador, donde podremos contemplar una vista espectacular del lago Wanaka, que se extiende majestuosamente bajo nosotros. En un día claro, también seremos testigos de la magnificencia de las montañas circundantes, incluyendo el imponente monte Aspiring, que se eleva en el horizonte. Durante el recorrido, tendremos la oportunidad de hacer paradas para descansar y capturar fotos, lo que hará que la experiencia sea aún más memorable.

Al terminar el trekking, nos desplazaremos hacia Te Anau, donde pasaremos la noche. Te Anau es conocida por ser la puerta de entrada a los Fiordos, y su tranquilo ambiente junto al lago ofrece un respiro perfecto tras una jornada de aventura. Aquí podremos descansar y prepararnos para los emocionantes días que nos esperan.

Día 13: Crucero en Milford Sound y regreso a Queenstown

Esta es una de las actividades más espectaculares de nuestro viaje. Tomaremos un crucero por las calmas y gélidas aguas de los fiordos de Nueva Zelanda, una experiencia única que nos permitirá admirar los imponentes paisajes y la naturaleza salvaje que caracteriza esta región. Si tenemos suerte y llueve, veremos cómo miles de cascadas caen desde las montañas, creando un espectáculo visual espectacular que hará que este paisaje se quede grabado en tu memoria para siempre.

Al terminar esta experiencia inolvidable, pondremos rumbo a Queenstown, donde terminaremos nuestra jornada. Este regreso a la ciudad nos dará la oportunidad de relajarnos y disfrutar de su vibrante ambiente, después de un día lleno de maravillas naturales y aventuras.



Día 14: Queenstown, Arrowtown y Lake Pukaki

El Día 14 comenzará en Queenstown, una ciudad conocida por su energía vibrante y sus impresionantes paisajes montañosos. Por la mañana, exploraremos los principales puntos de interés de Queenstown, empezando con un paseo por su pintoresco centro, donde podremos disfrutar de una amplia variedad de tiendas, galerías y cafeterías locales. Podremos caminar por los hermosos jardines que bordean el lago Wakatipu, tomar una foto con el famoso Gondola de Queenstown, y si lo deseamos, subir al Bob's Peak para disfrutar de vistas panorámicas de la ciudad y los alrededores.

Después, partiremos hacia Arrowtown, un pintoresco pueblo histórico famoso por su arquitectura de la fiebre del oro. Aquí podremos pasear por sus calles llenas de historia, visitar los museos locales o disfrutar de un café mientras nos empapamos de la atmósfera relajada y encantadora de este lugar.

Desde Arrowtown, continuaremos hacia Lake Pukaki, uno de los lagos más impresionantes de Nueva Zelanda. En el camino, las vistas de los Alpes del Sur nos acompañarán, y al llegar a las orillas del lago, nos sorprenderá su agua de un increíble color turquesa. Aprovecharemos el entorno sereno para relajarnos y disfrutar del paisaje.

Pasaremos la noche en un camping al lado de Lake Pukaki, lo que nos permitirá vivir una experiencia única rodeados por la naturaleza. Este es el lugar perfecto para disfrutar de la calma y la belleza del paisaje. Desde aquí, podremos ver el majestuoso Mount Cook al amanecer, una vista que será el broche de oro para este día de exploración. Dormir cerca del lago nos brindará la oportunidad de capturar las primeras luces del día reflejándose en el agua cristalina, creando una de las vistas más espectaculares de toda Nueva Zelanda.

Día 15: Mount Cook y Lake Tekapo

El Día 15 comenzará de forma inolvidable, despertando en el camping junto al Lake Pukaki para presenciar el amanecer sobre el majestuoso Mount Cook. Las primeras luces del día iluminarán el pico más alto de Nueva Zelanda y se reflejarán en el agua turquesa del lago, creando un espectáculo natural único. Este será el momento perfecto para capturar fotografías increíbles y disfrutar de la serenidad del lugar antes de emprender nuestro recorrido.

Desde Lake Pukaki, nos dirigiremos al Aoraki/Mount Cook National Park, un destino imprescindible para los amantes de la naturaleza y la montaña. Aquí realizaremos una de las caminatas más emblemáticas de la zona, el Hooker Valley Track, un sendero accesible y espectacular que nos llevará a través de puentes colgantes, ríos de aguas glaciares y vistas impresionantes del monte Cook y sus glaciares. Durante el recorrido, tendremos muchas oportunidades para detenernos, admirar el paisaje y capturar momentos inolvidables.

Después de la caminata, podremos disfrutar de un almuerzo al aire libre con vistas al parque o visitar el Sir Edmund Hillary Alpine Centre, un pequeño museo que rinde homenaje al legado de este famoso alpinista neozelandés y que ofrece una perspectiva interesante sobre la historia y el entorno de la región.

Por la tarde, pondremos rumbo hacia el Lake Tekapo, otro de los lagos más impresionantes de Nueva Zelanda. Al llegar, nos detendremos en la icónica Iglesia del Buen Pastor, ubicada a orillas del lago, donde podremos disfrutar de las vistas panorámicas y del inconfundible color turquesa del agua, rodeado por los Alpes del Sur.

Para finalizar el día, nos instalaremos en un camping cerca del Lake Tekapo, un lugar perfecto para desconectar y relajarnos. Si las condiciones lo permiten, aprovecharemos la oportunidad para practicar fotografía nocturna, ya que esta región es conocida por su calidad como reserva internacional de cielo oscuro, ofreciendo una de las mejores vistas de las estrellas en Nueva Zelanda. Dormir junto al Lake Tekapo será el cierre perfecto para un día lleno de paisajes inolvidables y aventuras.



Día 16: Lake Tekapo a Akaroa

Comenzaremos el Día 16 con un último vistazo al impresionante Lake Tekapo, disfrutando del entorno sereno y del aire fresco de la mañana. Desde aquí, iniciaremos nuestro viaje hacia Akaroa, un pintoresco pueblo costero con influencia francesa, situado en la península de Banks.

En el camino, haremos algunas paradas estratégicas para disfrutar aún más de los paisajes y las maravillas naturales que ofrece la Isla Sur:

1. Fairlie: Nuestra primera parada será en el encantador pueblo de Fairlie, famoso por sus deliciosos pasteles y productos locales. Este es el lugar perfecto para recargar energías con un almuerzo ligero o un café mientras exploramos su ambiente acogedor.
2. Geraldine: Continuando por la carretera, pasaremos por Geraldine, un pequeño pueblo conocido por sus tiendas de productos artesanales, como mermeladas, quesos y chocolates. Aquí podremos hacer una parada rápida para degustar algunas delicias locales y llevarnos un recuerdo especial.
3. Rakaia Gorge: Antes de acercarnos a la península de Banks, pasaremos por el impresionante Rakaia Gorge, donde el río Rakaia forma un profundo cañón rodeado de paisajes montañosos. Es un lugar ideal para detenerse, tomar fotos y admirar la belleza de esta región.

Al llegar a Akaroa, nos sumergiremos en el encanto único de este pueblo con influencia francesa. Sus calles están llenas de cafeterías, boutiques y galerías, que reflejan su rica herencia cultural. Aprovecharemos la tarde para explorar el puerto, pasear por la costa y disfrutar de la gastronomía local, con especial atención a los mariscos frescos. Pasaremos la noche en Akaroa.

Día 17: Christchurch, día de salida

Nuestro último día comenzará en el encantador pueblo de Akaroa, donde podremos disfrutar de un tranquilo desayuno con vistas al puerto. Tendremos tiempo para un paseo matutino por la costa o para explorar alguna de las últimas boutiques y cafeterías locales antes de despedirnos de este pintoresco rincón de Nueva Zelanda. Desde Akaroa, emprenderemos el camino hacia Christchurch.

Al llegar a Christchurch, dedicaremos el tiempo que tengamos disponible a explorar algunos de los puntos más destacados de la ciudad:

- Botanic Gardens: Estos hermosos jardines son el corazón verde de la ciudad y un lugar ideal para relajarse y disfrutar de un último contacto con la naturaleza neozelandesa.
- Christchurch Cathedral: En el centro de la ciudad, podremos admirar la reconstruida catedral, símbolo de la resiliencia de Christchurch tras los terremotos.
- Riverside Market: Si el tiempo lo permite, haremos una parada en este animado mercado, donde podremos disfrutar de comida local y productos artesanales.

Finalmente, nos despediremos de nuestra casa sobre ruedas y nos dirigiremos al aeropuerto internacional de Christchurch para emprender el viaje de regreso a casa.

Día 18: Llegada a España

¿QUÉ INCLUYE?

- Autocaravana 16 días 15 noches
- Desayunos 16 días
- Diesel (+3.000km)
- Ferri entre islas
- Seguro autocaravana
- Impuesto al diesel (0,08 NZD por cada 100km)
- One way fee autocaravana (250 NZD)
- Equipamiento extra autocaravana (mesas, sillas, gas)
- Parkings varios autocaravana
- Transporte aeropuerto a hotel Auckland
- Primera noche hotel/Airbnb en Auckland
- Transporte hotel Christchurch a aeropuerto
- 12 noches en campings con electricidad
- 3 noches en campings públicos
- Scenic flight en Helicoptero en los Alpes Neozelandeses
- Entrada a Hobbiton movie set
- Crucero en los fiordos de Milford Sound
- Shuttle Tongariro Alpine crossing
- Entrada a Wai-O-Tapu Thermal Wonderland
- Itinerario personalizado
- Album de fotografías y videos con cámara profesional
- Acompañamiento y coordinación por Adrian Novella
- Asesoramiento antes y durante el viaje
- Botiquín primeros auxilios
- Reunión online previa a la salida del viaje
- Acceso al grupo privado de Whatsapp del viaje
- Obsequio de regalo

¿QUÉ NO INCLUYE?

- Vuelos internacionales
- Tasa turística para Nueva Zelanda (obligatorio, 60€)
- Autorización electrónica de viaje (obligatorio, 8€)
- Seguro de viaje (obligatorio)
- Tarjeta SIM (opcional)
- Comidas y cenas (presupuesto aprox. 400€ pp)
- Cualquier servicio no especificado en servicios incluidos.

VUELOS

- Cada viajero se costeará los vuelos internacionales desde España a Nueva Zelanda
- Vuelo de ida día 1: España a Auckland
- Vuelo de vuelta día 17: Christchurch a España

PRECIO: 3.250€

por persona



FORMA DE PAGO

Reserva

Si para el inicio del viaje falta más de 60 días, se hará un depósito de 1.000€ para reservar tu plaza. Si en el momento de reserva falta menos de dos meses, se abonará la totalidad del viaje.

Totalidad

Abonar el restante del viaje 60 días antes del inicio del viaje.

OTRAS

Grupos

El grupo mínimo para la confirmación del viaje es de 4 personas, siendo el máximo en 9.

Billetes de avión

Rueda Zelanda **no es una agencia de viajes** por lo cual no reservamos los billetes de avión por ti. Los billetes aéreos no están incluidos, por lo que la tarifa aérea será la del momento de emisión de los billetes, que tienen que ser adquiridos por el cliente. Recomendamos no comprar los billetes aéreos hasta que el grupo no esté confirmado, siendo responsabilidad del cliente dicha emisión antes de la fecha de confirmación del viaje.

Itinerario

El itinerario indicado en el programa puede sufrir variaciones por causas meteorológicas.

CANCELACIÓN

¿Qué ocurre si ya he reservado un viaje y lo debo cancelar?

En la vida hay cambios que escapan a nuestro control. Si una vez realizada la reserva no puedes asistir a uno de nuestros viajes, no te preocupes. Esta es nuestra política de cancelación:

En el caso de que canceles tu viaje con más de dos meses de antelación al inicio del viaje, se te reembolsará toda la cantidad abonada menos 500 € de la reserva.

En el caso de que canceles tu viaje a menos de dos meses de la fecha de salida, se te reembolsará toda la cantidad abonada menos la totalidad de la reserva del viaje (1.000 €).

¿Qué ocurre si Rueda Zelanda cancela el viaje?

Si debido a factores que escapan de nuestro control debemos cancelar el viaje (pandemias, guerras...) el viajero tiene derecho al reembolso total de la cantidad abonada.

Zelanda





Grupo mínimo de 4: Autocaravana de 6 plazas que consta de 2 camas dobles muy anchas y 1 mediana.

5 personas en total: 4 viajeros + guía.

Grupo máximo de 9: Convoy de 2 autocaravanas grandes con las mismas características descritas anteriormente, 10 personas en total: 9 viajeros + guía.

Grupo entre 4 y 9: Convoy de 1 autocaravana grande más una autocaravana pequeña/VAN, dependiendo del número final de personas: X viajeros + guía.

**Si viajas solo/a, tienes que estar dispuesto a compartir cama en la autocaravana.*

12/15 noches serán en campings con parcelas con punto de luz y servicios como baños, duchas, cocina, lavandería, etc.

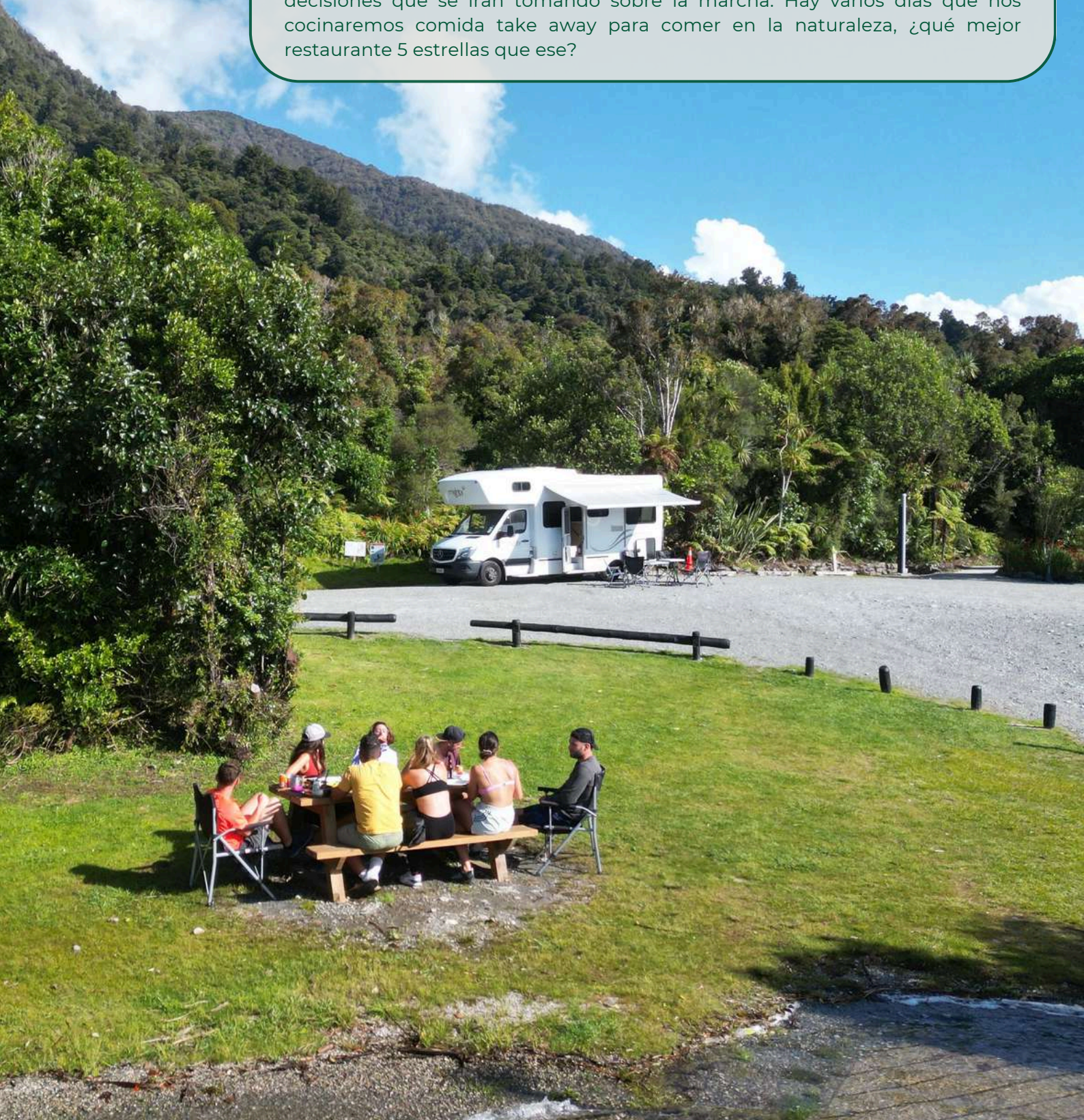
3/15 noches serán en campings públicos, podremos asearnos y cocinar en la autocaravana. Son como el de esta imagen, increíbles ¿verdad?

El primer día en Auckland y el último en Queenstown nos hospedaremos en hotel/Airbnb.



Desayunos: Todos los desayunos en la autocaravana están incluidos (desayuno continental). El café y té están incluidos.

Comidas y cenas: Las comidas y cenas **no** están incluidas en el precio. ¿Por que? Al ser un viaje en autocaravana en el que combinaremos largos trayectos en carretera, largos trekkings y actividades, el dónde cómo y qué comer serán decisiones que se irán tomando sobre la marcha. Hay varios días que nos cocinaremos comida take away para comer en la naturaleza, ¿qué mejor restaurante 5 estrellas que ese?



- Se trata de un viaje de dificultad media-baja, con caminatas y actividades sencillas que no requieren de una preparación previa especial
- Pedimos indicar si existe alguna alergia o limitación que el guía deba saber antes del viaje.
- La moneda local es el dólar neozelandés, puede cambiarse moneda en las ciudades y está muy generalizado el pago con tarjeta.
- Los enchufes en Nueva Zelanda son de tipo I. La tensión de red es de 230 V a una frecuencia de 50 Hz. Es necesario adaptador para usar los enchufes que se usan en España.

¿QUÉ ME LLEVO?

- Maleta **no** rígida por razones de espacio.
- Zapatillas de trekking.
- Pantalones de trekking.
- Luz frontal.
- Camisetas térmicas y transpirables.
- Forro polar o jersey de lana como capa intermedia.
- Chaqueta cortavientos o plumas.
- Chubasquero o poncho para la lluvia.
- Mochila para las excursiones.
- Cantimplora para el agua.
- Medicamentos de uso personal.
- Gafas de sol.
- Protección solar.
- Neceser personal.
- Gorra o visera.

¡Hola! Soy Adrian Novella, guía de viajes de autor en Nueva Zelanda.

De Barcelona pero viviendo en Sydney, Australia. Tengo 30 años y mis pasiones son viajar, el deporte y la fotografía.

Mi deseo es guiar a otros a descubrir la magia de Nueva Zelanda a través de una lente íntima y única, donde cada viaje es una historia por contar.

¡Todas las fotografías que has visto han sido hechas por mí!



DESCUBRE NUEVA ZELANDA

